

Mémoire dynamique

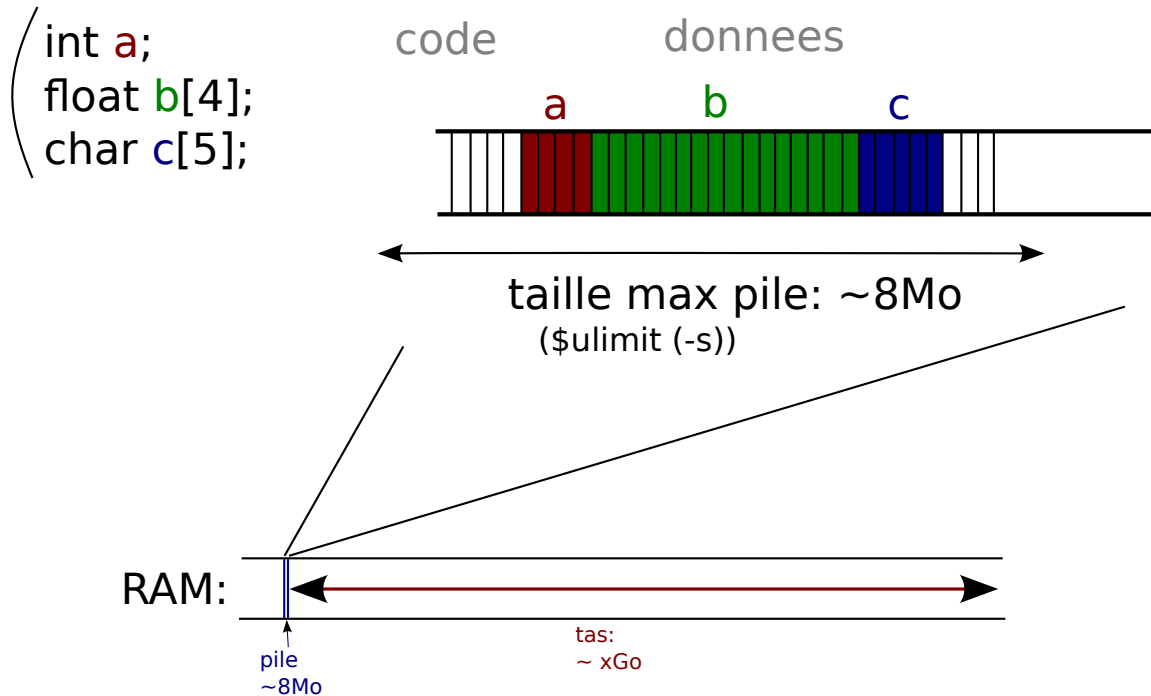
Allocation

Structure de données:

chainage dynamique et graphes

Mémoire dynamique

Toutes les variables déclarées explicitement sont dans la pile (stack)



Mémoire dynamique

Il est possible d'allouer des emplacements mémoire dans le tas
(heap)

Avantages: + Peut gérer les grandes quantités de données
+ Peut allouer des tableaux de tailles variables

Inconvénient: - N'est pas géré automatiquement en C



Allocation/occupation d'espace mémoire par:
`malloc(taille)`

Désallocation/libération d'espace mémoire par:
`free(adresse)`

=> A la charge du programmeur de bien gérer l'allocation/libération

=> **Attention: >90% des erreurs se font sur la gestion mémoire**

Note: Le C n'est pas le langage le + adapté pour la gestion de mémoire simple

Mémoire dynamique



Exemple:

```
int main()
{
    int *mon_tableau=NULL;
    mon_tableau=malloc(5*sizeof(int));

    if(mon_tableau==NULL)
        {printf("Erreur allocation memoire\n");exit(1);}

    int k=0;
    for(k=0;k<5;++k)
        mon_tableau[k]=2*k;

    for(k=0;k<5;++k)
        printf("%d\n",mon_tableau[k]);

    free(mon_tableau);
    mon_tableau=NULL;

    return 0;
}
```

allocation espace mémoire

vérification

utilisation comme un tableau standard

libération mémoire

Mémoire dynamique



Exemple:

```
int main()
{
    int *mon_tableau=NULL;
    mon_tableau=malloc(5*sizeof(int));
    if(mon_tableau==NULL)
        {printf("Erreur allocation memoire\n");exit(1);}

    int k=0;
    for(k=0;k<5;++k)
        mon_tableau[k]=2*k;

    for(k=0;k<5;++k)
        printf("%d\n",mon_tableau[k]);

    free(mon_tableau);
    mon_tableau=NULL;

    return 0;
}
```

erreur classique: malloc(5)
oublie taille de l'entier=4 octets

erreur classique: oublie verification

erreur classique: dépassement tableau

erreur classique: oublie libération
(perte d'espace RAM!)

Mémoire dynamique



Exemple: tableau de taille non connue à la compilation

```
int main()
{
    printf("Donnez un nombre de cases a allouer positif: ");

    int n=0;
    scanf ("%d",&n);

    if(n<=0 || n>5000000)
    {
        printf("Nombre %d invalide\n",n);
        exit(1);
    }

    int *tableau=NULL;
    tableau=malloc(n*sizeof(int));

    printf("Je viens d'allouer dynamiquement un tableau de %d entier\n",n);

    int k=0;
    for(k=0;k<n;++k)
        tableau[k]=k;

    free(tableau);
    tableau=NULL;
}
```

Mémoire dynamique



Exemple: redimensionnement d'un tableau

```
int main()
{
    int taille_1=500;
    tableau=malloc(taille_1*sizeof(float));

    if(tableau==NULL)
        {printf("Erreur allocation tableau\n");exit(1);}

    int k=0;
    for(k=0;k<taille_1;++k)//remplissage de 500 cases
        tableau[k]=cos((float)k/taille_1*2*M_PI);

    int taille_2=1000;
    copie_et_aggrandissement_tableau(taille_2);

    //remplissage des 500 cases suivantes
    for(k=taille_1;k<taille_2;++k)
        tableau[k]=k*k;

    free(tableau);//liberation de l'espace memoire
    tableau=NULL;

    return 0;
}
```

```
float *tableau=NULL;

void copie_et_aggrandissement_tableau(int nouvelle_taille)
{
    float *tableau_temporaire=tableau;//copie du pointeur

    //allocation du tableau avec nouvelle taille
    tableau=NULL;
    tableau=malloc(nouvelle_taille);

    if(tableau==NULL)
        {printf("Erreur allocation tableau\n");exit(1);}

    //copie des valeurs du tableau precedent
    int k=0;
    for(k=0;k<nouvelle_taille;++k)
        tableau[k]=tableau_temporaire[k];

    //liberation du tableau precedent
    free(tableau_temporaire);
    tableau_temporaire=NULL;
}
```

Mémoire dynamique

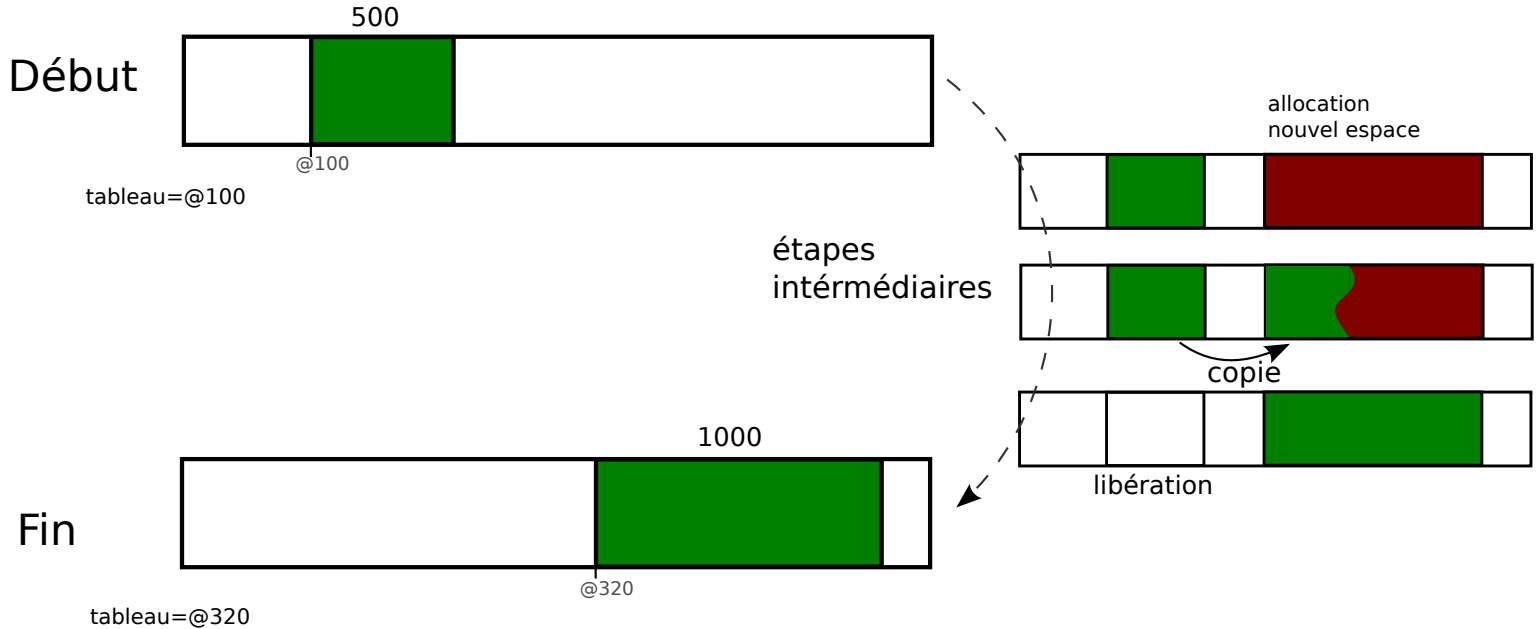


Exemple: redimensionnement d'un tableau

```
int main()
{
    int taille_1=500;
    tableau=malloc(taille_1*sizeof(float));
    if(tableau==NULL)
        printf("Erreur allocation tableau\n");exit(1);
    int i=0;
    for(k=0;k<taille_1;++k)//remplissage de 500 cases
        tableau[k]=cos((float)k/taille_1*2*M_PI);
    int taille_2=1000;
    copie_et_agrandissement_tableau(taille_2);
    //remplissage des 500 cases suivantes
    for(k=taille_1;k<taille_2;++k)
        tableau[k]=k;
    free(tableau);//liberation de l'espace memoire
    tableau=NULL;
    return 0;
}

float *tableau=NULL;
void copie_et_agrandissement_tableau(int nouvelle_taille)
{
    float *tableau_temporaire=tableau;//copie du pointeur
    //allocation du tableau avec nouvelle taille
    tableau=NULL;
    tableau=malloc(nouvelle_taille);
    if(tableau==NULL)
        printf("Erreur allocation tableau\n");exit(1);
    int i=0;
    //copie des valeurs du tableau precedent
    for(k=0;k<nouvelle_taille;++k)
        tableau[k]=tableau_temporaire[k];
    //liberation du tableau precedent
    free(tableau_temporaire);
    tableau_temporaire=NULL;
}
```

Principe:



Attention: Aggrandissement de tableau=
nouvelle allocation+copie = long !

Mémoire dynamique



Exemple: mémoire dynamique sur une struct

```
struct tronc
{
    float epaisseur_ecorce;
    int nombre_anneaux;
};

struct feuilles
{
    float largeur;
    float longueur;
};

struct arbre
{
    struct tronc;
    struct feuilles;
};

int main()
{
    struct arbre *foret=NULL;
    foret=malloc(3*sizeof(struct arbre));

    foret[0].tronc.epaisseur_ecorce=1.5;
    foret[1].feuilles.largeur=5.0;

    free(foret);
    foret=NULL;

    return 0;
}
```

Mémoire dynamique

Allocation

→ **Structure de données:**
chainage dynamique et graphes

Mémoire dynamique



Exemple: structure de données avancées: liste chaînées

```
struct maillon
{
    int valeur;
    struct maillon *suivant;
};

int main()
{
    struct maillon m;
    m.valeur=5;
    m.suivant=malloc(sizeof(struct maillon));

    struct maillon* m2=NULL;
    m2=m.suivant;
    m2->valeur=8;

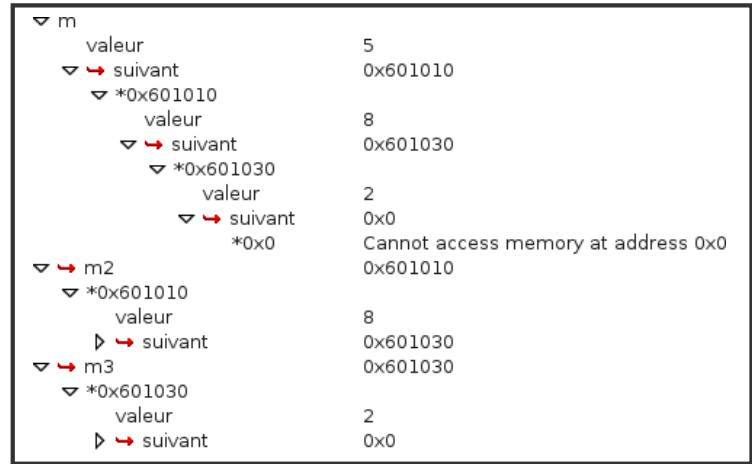
    m2->suivant=malloc(sizeof(struct maillon));

    struct maillon* m3=NULL;
    m3=m2->suivant;
    m3->valeur=2;

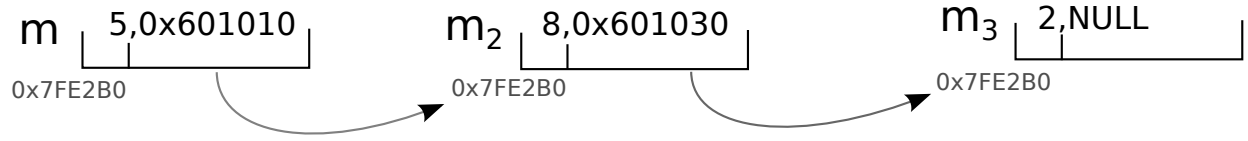
    printf("%d %d %d\n", m.valeur,
           m.suivant->valeur,
           m.suivant->suivant->valeur);

    printf("%d %d %d\n", m.valeur, m2->valeur, m3->valeur);

    return 0;
}
```



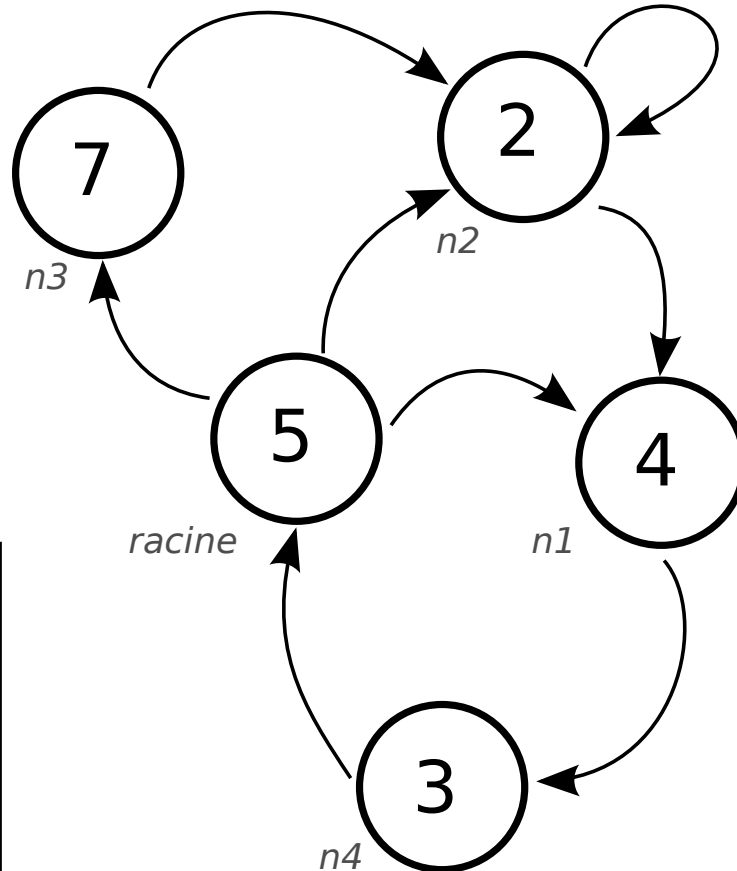
(tableau de taille quelconque qui peut d'agrandir)



Mémoire dynamique



Exemple: structure de données avancées: graphe



```
struct noeud
{
  int valeur;

  int nombre_fils;
  struct noeud **fils;
};
```

Mémoire dynamique



Exemple: structure de données avancées: graphe

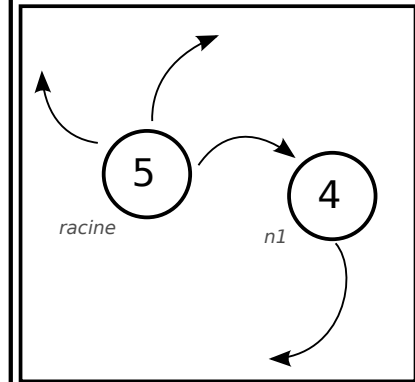
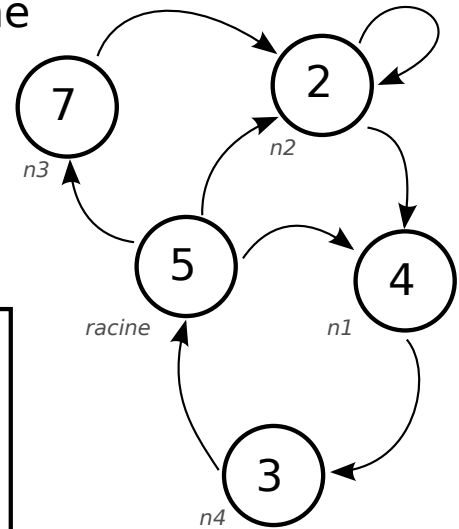
```
struct noeud
{
    int valeur;

    int nombre_fils;
    struct noeud **fils;
};
```

```
int main()
{
    //allocation
    struct noeud *racine=NULL;
    racine=malloc(sizeof(struct noeud));
    assert(racine!=NULL);

    racine->valeur=5;
    racine->nombre_fils=3;
    racine->fils=NULL;
    racine->fils=malloc(racine->nombre_fils*sizeof(struct noeud *));
    assert(racine->fils!=NULL);

    struct noeud* n1=NULL;
    n1=malloc(sizeof(struct noeud));
    assert(n1!=NULL);
    n1->valeur=4;
    racine->fils[0]=n1;
    n1->nombre_fils=1;
    n1->fils=NULL;
    n1->fils=malloc(n1->nombre_fils*sizeof(struct noeud *));
    assert(n1->fils!=NULL);
```



Mémoire dynamique



Exemple: structure de données avancées: graphe

```
struct noeud
{
    int valeur;

    int nombre_fils;
    struct noeud **fils;
};
```

```
int main()
{
    //allocation
    struct noeud *racine=NULL;
    racine=malloc(sizeof(struct noeud));
    assert(racine!=NULL);

    racine->valeur=5;
    racine->nombre_fils=3;
    racine->fils=NULL;
    racine->fils=malloc(racine->nombre_fils*sizeof(struct noeud *));
    assert(racine->fils!=NULL);

    struct noeud* n1=NULL;
    n1=malloc(sizeof(struct noeud));
    assert(n1!=NULL);
    n1->valeur=4;
    racine->fils[0]=n1;
    n1->nombre_fils=1;
    n1->fils=NULL;
    n1->fils=malloc(n1->nombre_fils*sizeof(struct noeud *));
    assert(n1->fils!=NULL);
```

```
struct noeud* n2=NULL;
n2=malloc(sizeof(struct noeud));
assert(n2!=NULL);
n2->valeur=2;
n2->nombre_fils=2;
n2->fils=NULL;

n2->fils=malloc(n2->nombre_fils*sizeof(struct noeud *));
n2->fils[0]=n1;
n2->fils[1]=n2;

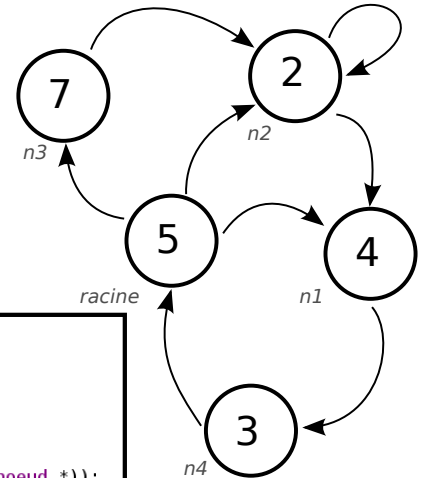
racine->fils[1]=n2;

struct noeud* n3=NULL;
n3=malloc(sizeof(struct noeud));
assert(n3!=NULL);
n3->valeur=7;
n3->nombre_fils=1;
n3->fils=NULL;
n3->fils=malloc(sizeof(struct noeud*));
assert(n3->fils!=NULL);
n3->fils[0]=n2;

racine->fils[2]=n3;

struct noeud* n4=NULL;
n4=malloc(sizeof(struct noeud));
assert(n4!=NULL);
n4->valeur=3;
n4->nombre_fils=1;
n4->fils=NULL;
n4->fils=malloc(n4->nombre_fils*sizeof(struct noeud*));
assert(n4->fils!=NULL);
n4->fils[0]=racine;

n1->fils[0]=n4;
```

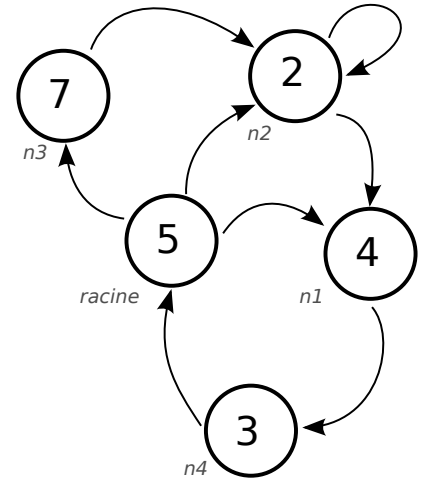


Mémoire dynamique



Exemple: structure de données avancées: graphe

```
struct noeud
{
    int valeur;
    int nombre_fils;
    struct noeud **fils;
};
```



```
//utilisation
int valeur_racine=racine->valeur;
int valeur_n4=racine->fils[1]->fils[0]->fils[0]->valeur;

printf("%d %d\n",valeur_racine,valeur_n4);
```

Mémoire dynamique



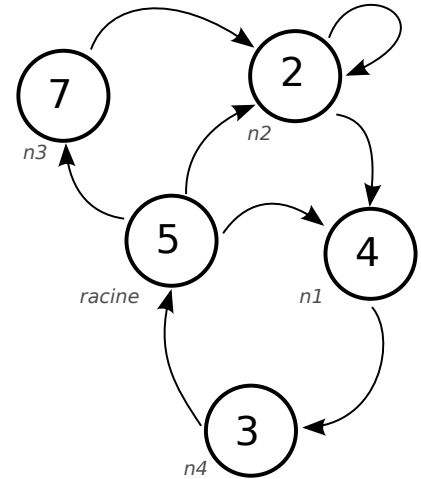
Exemple: structure de données avancées: graphe

```
struct noeud
{
    int valeur;
    int nombre_fils;
    struct noeud **fils;
};
```

```
//deallocation
free(racine->fils);
free(n1->fils);
free(n4->fils);
free(n3->fils);
free(n2->fils);

free(racine);
free(n1);
free(n2);
free(n3);
free(n4);

return 0;
}
```



Ne pas oublier de libérer la mémoire
=> 10 malloc, donc 10 free !

Vérification par valgrind (absence fuite mémoire)
Obligatoire!

```
HEAP SUMMARY:
  in use at exit: 0 bytes in 0 blocks
  total heap usage: 10 allocs, 10 frees, 144 bytes allocated

All heap blocks were freed -- no leaks are possible
```

Exercice difficile!